



ФЕДЕРАЛЬНАЯ СЛУЖБА
ГОСУДАРСТВЕННОЙ СТАТИСТИКИ

Оперативные данные по индексу цен производителей промышленных товаров в Ленинградской области



в мае 2023 года



ФЕДЕРАЛЬНАЯ СЛУЖБА
ГОСУДАРСТВЕННОЙ СТАТИСТИКИ

Индексы цен производителей промышленных товаров

в мае 2023 года

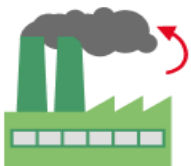
01 ИНДЕКСЫ ЦЕН ПРОИЗВОДИТЕЛЕЙ
ПО ОТДЕЛЬНЫМ ВИДАМ
ЭКОНОМИЧЕСКОЙ ДЕЯТЕЛЬНОСТИ
к предыдущему месяцу

02 ИНДЕКСЫ ЦЕН ПРОИЗВОДИТЕЛЕЙ
ПО ОТДЕЛЬНЫМ ВИДАМ
ЭКОНОМИЧЕСКОЙ ДЕЯТЕЛЬНОСТИ
к декабрю предыдущего года

03 ИНДЕКСЫ ЦЕН ПРОИЗВОДИТЕЛЕЙ
ПО ОТДЕЛЬНЫМ ВИДАМ
ЭКОНОМИЧЕСКОЙ ДЕЯТЕЛЬНОСТИ
к маю предыдущего года

* Ежемесячные данные оперативной статистики





ИНДЕКСЫ ЦЕН ПРОИЗВОДИТЕЛЕЙ ПРОМЫШЛЕННЫХ ТОВАРОВ

В % К ПРЕДЫДУЩЕМУ МЕСЯЦУ

Май 2023 г. к апрелю 2023 г., %



99,3

Индекс цен производителей



98,5

Добыча полезных ископаемых




100,3

Обрабатывающие производства



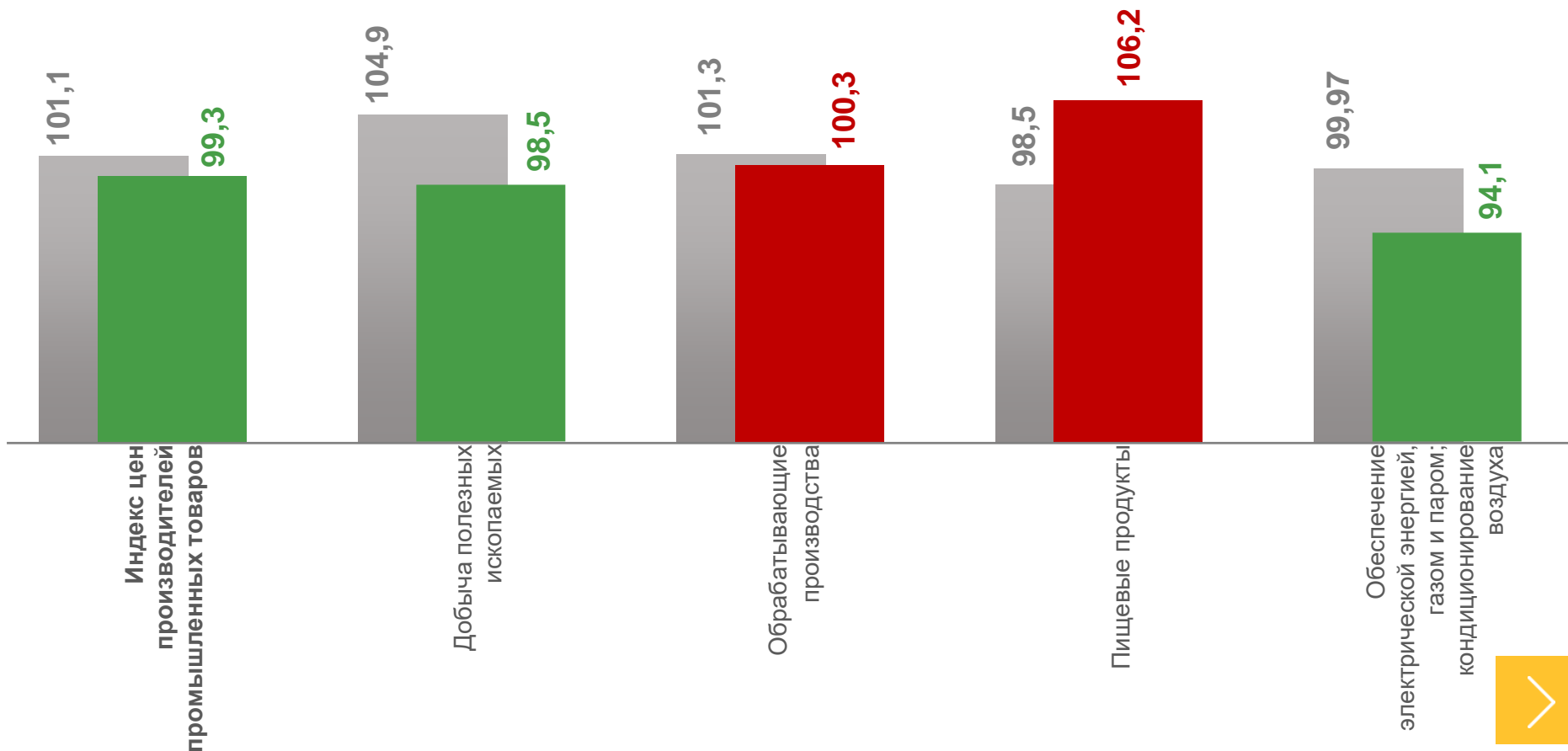
106,2

Пищевые продукты



94,1

Обеспечение электрической энергией, газом и паром; кондиционирование воздуха



■ Май 2022 г. к апрелю 2022 г.

■ Май 2023 г. к апрелю 2023 г.





ИНДЕКСЫ ЦЕН ПРОИЗВОДИТЕЛЕЙ ПРОМЫШЛЕННЫХ ТОВАРОВ

В % К ДЕКАБРЮ ПРЕДЫДУЩЕГО ГОДА

Май 2023 г. к декабрю 2022 г., %



103,1

Индекс цен производителей



110,3

Добыча полезных ископаемых




101,8

Обрабатывающие производства



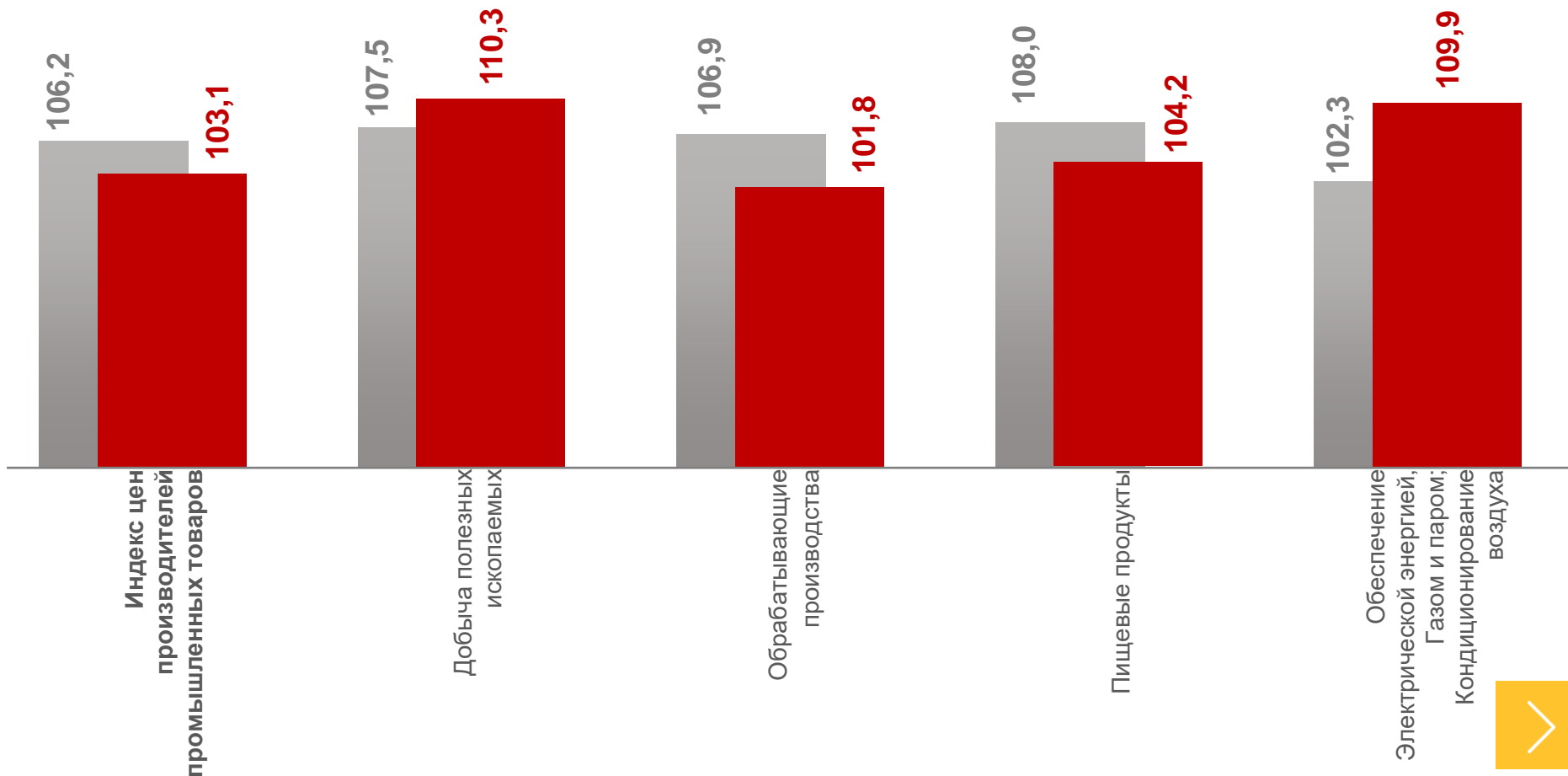
104,2

Пищевые продукты



109,9

Обеспечение электрической энергией, газом и паром; кондиционирование воздуха



■ Май 2022 г. к декабрю 2021 г.

■ Май 2023 г. к декабрю 2022 г.



ИНДЕКСЫ ЦЕН ПРОИЗВОДИТЕЛЕЙ ПРОМЫШЛЕННЫХ ТОВАРОВ

В % К МАЮ ПРЕДЫДУЩЕГО ГОДА

Май 2023 г. к маю 2022 г., %



105,9

Индекс цен производителей



125,9

Добыча полезных ископаемых




105,8

Обрабатывающие производства



106,2

Пищевые продукты



105,7

Обеспечение электрической энергией, газом и паром; кондиционирование воздуха

